



HUISWERKENQUÊTE

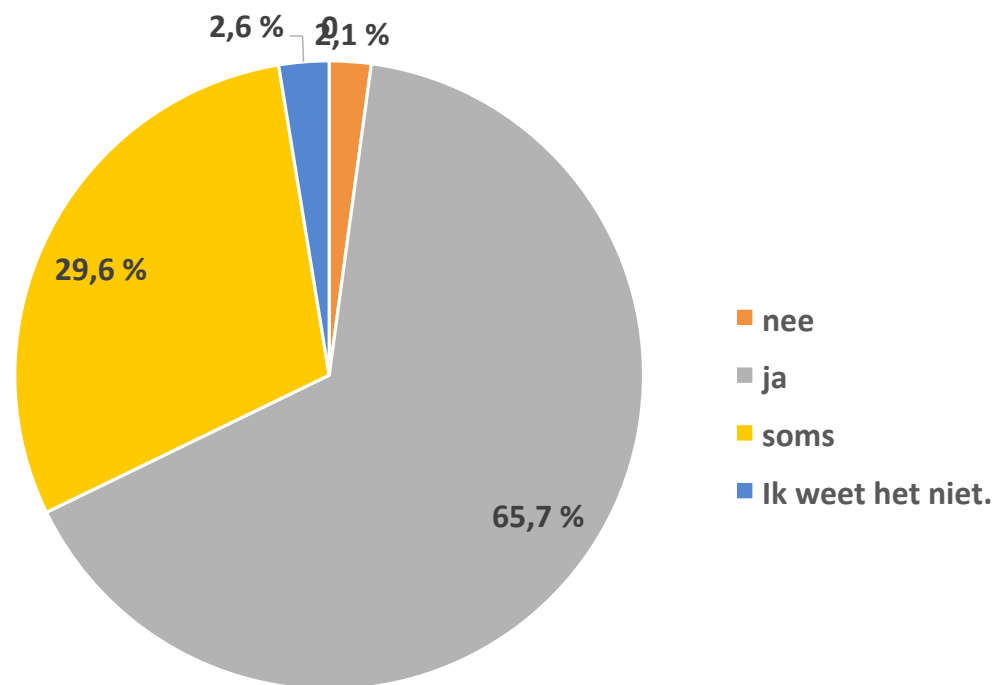
Ouders - JUNI 2017

LEERJAAR	LEERLINGEN	ENQUÊTES	PERCENTAGE
Eerste leerjaar	69	49	71 %
Tweede leerjaar	63	53	84 %
Derde leerjaar	70	28	40 % *
Vierde leerjaar	44	33	75 %
Vijfde leerjaar	37	34	92 %
Zesde leerjaar	45	36	80 %
<b>TOTAAL</b>	<b>328</b>	<b>233</b>	<b>71 %</b>

\* Deel formulieren zoek geraakt

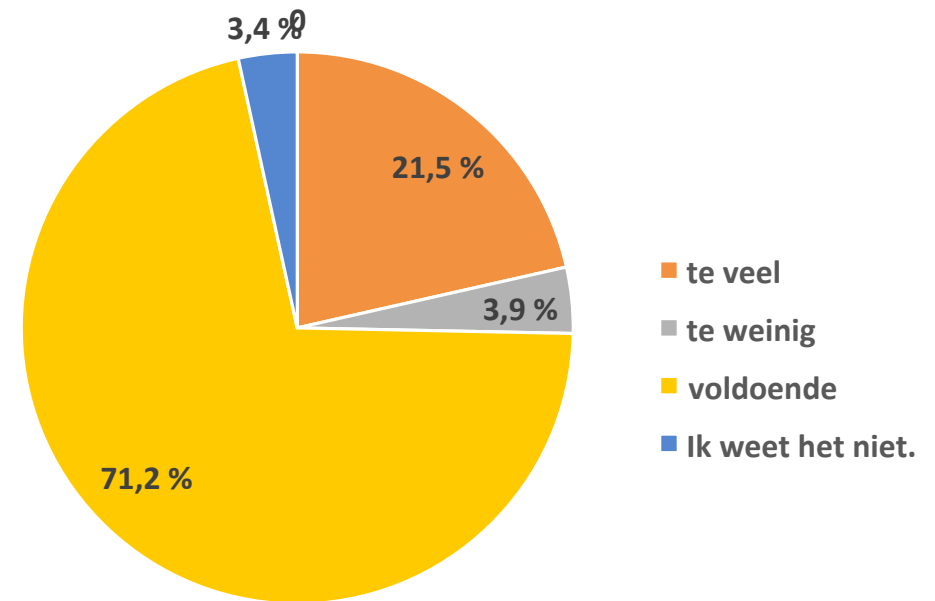
Vind je het nuttig dat je kind huiswerk meekrijgt naar huis?

	AANTAL	PERCENTAGE
NEE	5	2,1
JA	153	65,7
SOMS	69	29,6
IK WEET HET NIET	6	2,6



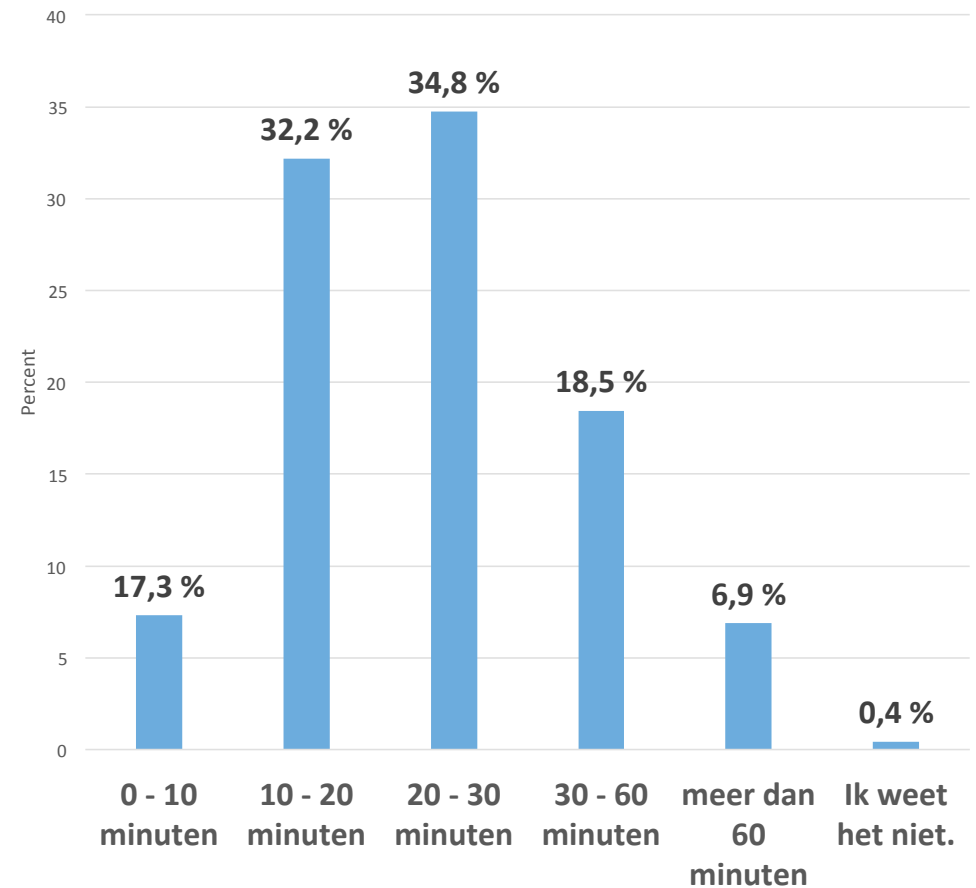
Wat vind je van de hoeveelheid huiswerk die jouw kind krijgt?

<b>TE VEEL</b>	<b>50</b>	<b>21,5 %</b>
<b>TE WEINIG</b>	<b>9</b>	<b>3,9 %</b>
<b>VOLDOENDE</b>	<b>166</b>	<b>71,2 %</b>
<b>IK WEET HET NIET</b>	<b>8</b>	<b>3,4 %</b>



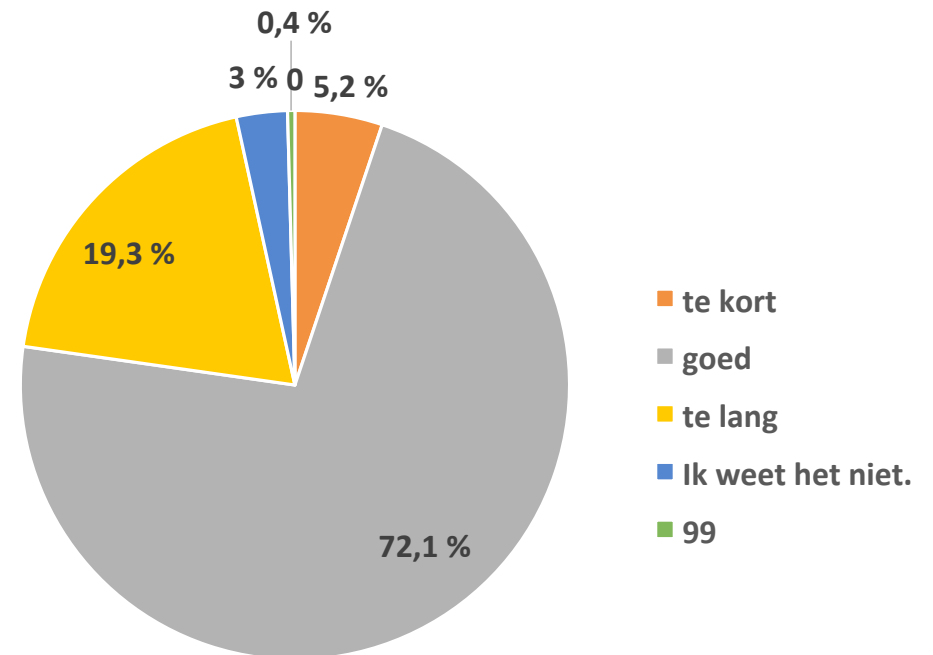
Hoe lang werkt jouw kind gemiddeld aan zijn huiswerk en/of lessen?

	AANTAL	PERCENTAGE
0 – 10 MIN.	17	17,3 %
10 – 20 MIN.	75	32,2 %
20 – 30 MIN.	81	34,8 %
30 – 60 MIN.	43	18,5 %
MEER DAN 60 MIN.	16	6,9 %
IK WEET HET NIET	1	0,4 %



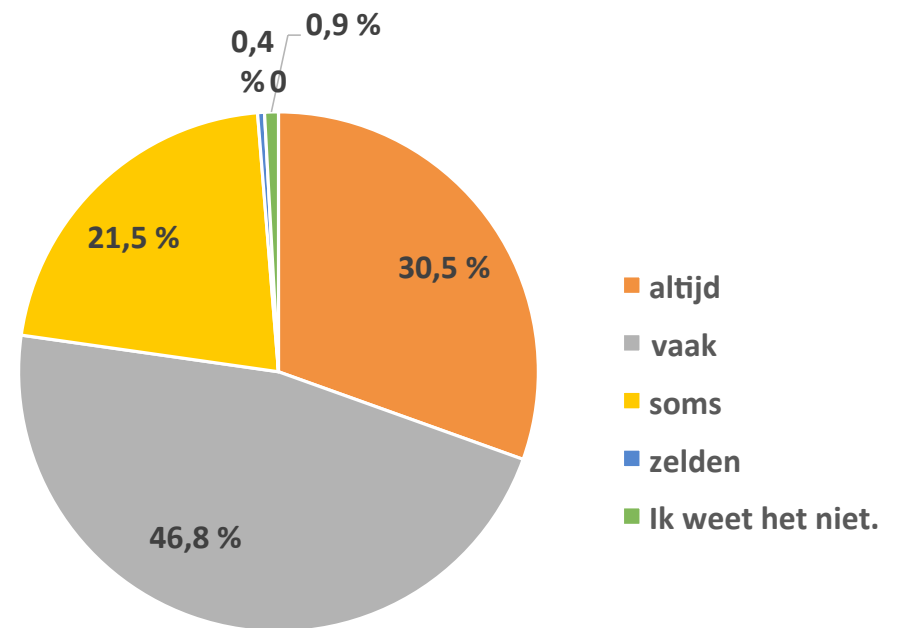
Vind je dit ...

	AANTAL	PERCENTAGE
TE KORT	12	5,2 %
GOED	168	72,1 %
TE LANG	45	19,3 %
IK WEET HET NIET	7	3 %
BLANCO	1	0,4 %



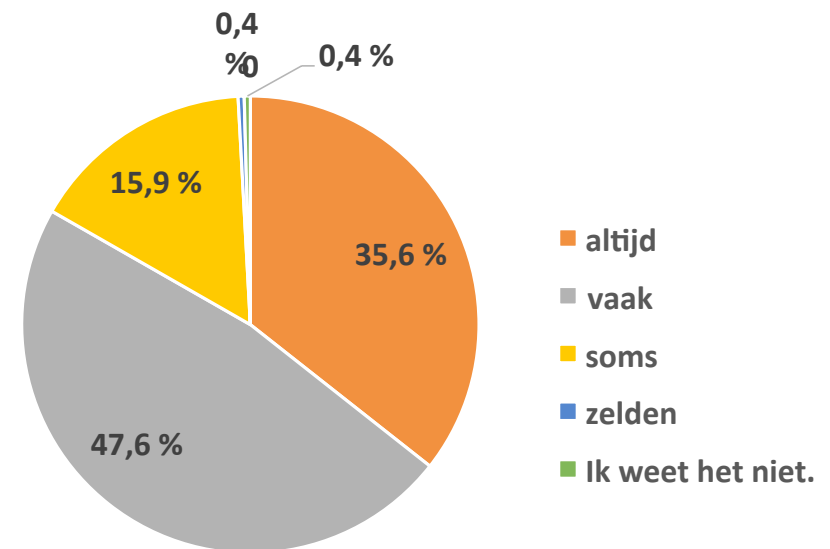
## Begrijpt jouw kind de lessen die hij/zij moet leren?

	AANTAL	PERCENTAGE
ALTIJD	71	30,5 %
VAAK	109	46,8 %
SOMS	50	21,5 %
ZELDEN	1	0,4 %
IK WEET HET NIET	2	0,9 %



## Begrijpt jouw kind de opdrachten van het huiswerk?

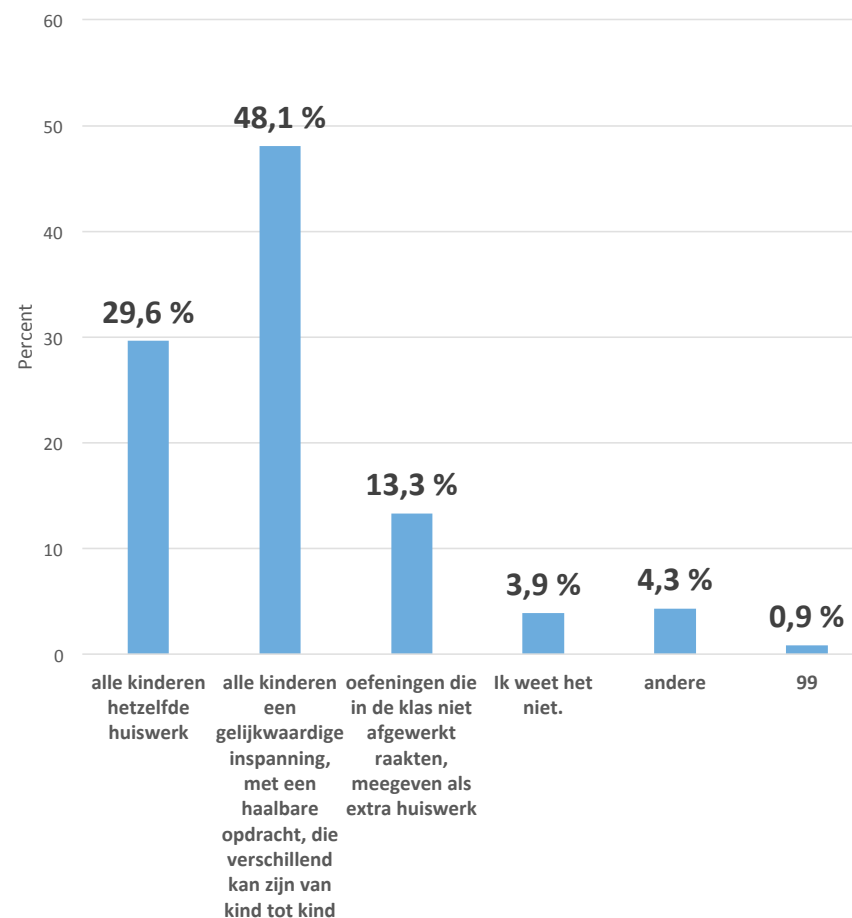
	AANTAL	PERCENTAGE
ALTIJD	83	35,6 %
VAAK	111	47,6 %
SOMS	37	15,9 %
ZELDEN	1	0,4 %
IK WEET HET NIET	1	0,4 %





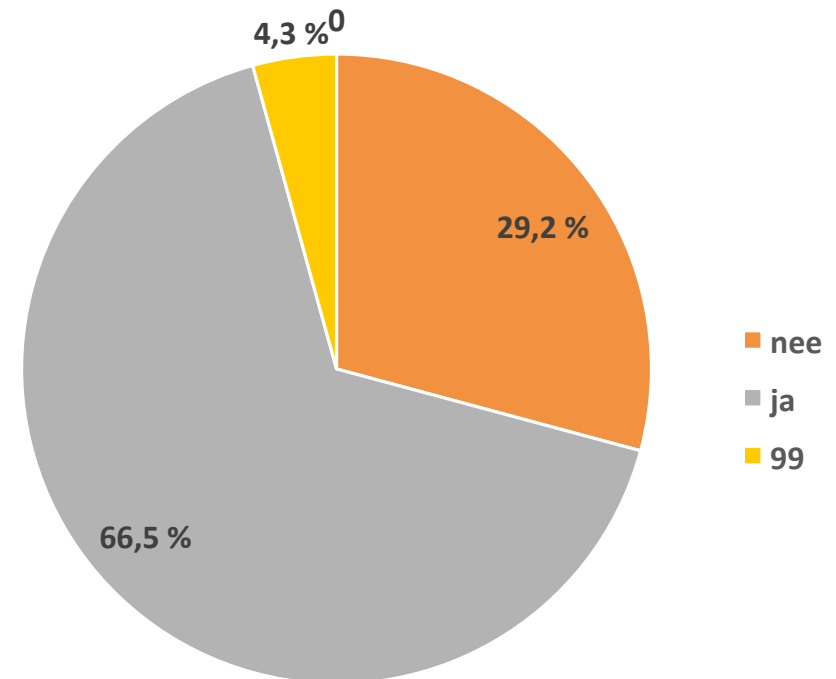
## Wat is volgens jou eerlijk huiswerk?

	AANTAL	PERCENTAGE
alle kinderen hetzelfde huiswerk	69	29,6 %
alle kinderen een gelijkwaardige inspanning	112	48,1 %
oefeningen die in de klas niet afgewerkt raakten	31	13,3 %
Ik weet het niet.	9	3,9 %
andere	10	4,3 %
blanco	2	0,9 %



Zijn er bepaalde afspraken gemaakt met je kind over huiswerk?

	AANTAL	PERCENTAGE
NEE	68	29,2 %
JA	155	66,5 %
BLANCO	10	4,3 %



# Controleer je het huiswerk nadien? Wat controleer je dan?

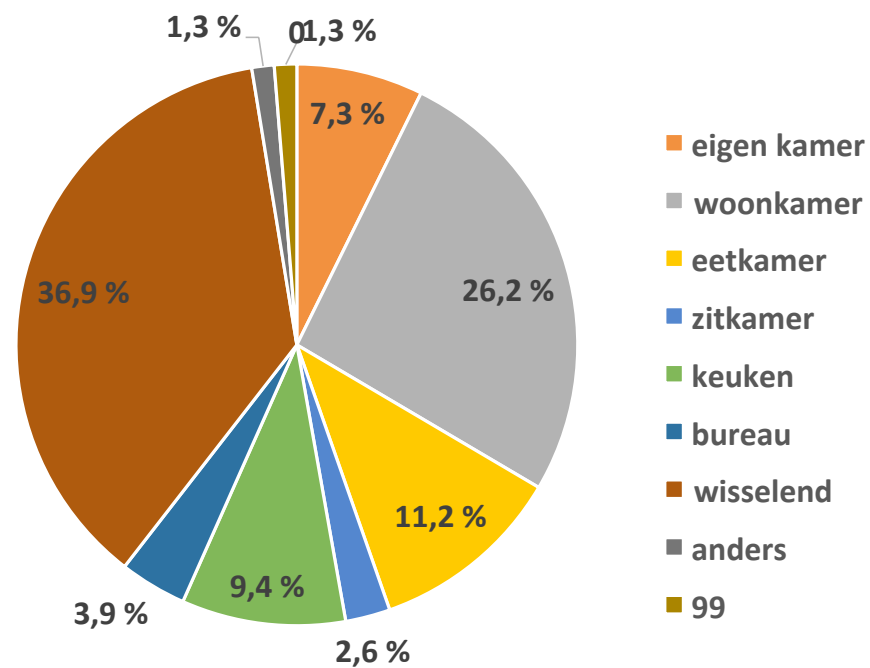
	L1	L2	L3	L4	L5	L6
<i>of het netjes is</i>	24,39 %	18,58%	27,13 %	18,42 %	18,64 %	17,39 %
<i>of alles gemaakt is</i>	36,58 %	38,94 %	34,29 %	35,53 %	37,29 %	33,33 %
<i>of er fouten in staan</i>	31,71 %	31,86 %	34,29 %	36,32 %	28,71 %	23,19 %
<i>ik vraag aan mijn kind om het te controleren</i>	4,88 %	5,31 %	2,86 %	11,84 %	5,09 %	10,14 %
<i>Ik controleer het niet</i>	0,81 %	3,54 %	1,43 %	5,26 %	10,17 %	13,04 %
<i>anders</i>	1,63 %	1,77 %	0 %	2,63 %	0 %	2,90 %

## Welke moeilijkheden ondervind je bij het begeleiden van het huiswerk van je kind?

	L1	L2	L3	L4	L5	L6
<i>geen</i>	32 %	41,54 %	50 %	23,08 %	38 %	28,57 %
<i>Ik kan niet voldoende Nederlands.</i>	2,67 %	6,15 %	11,11 %	15,39 %	12 %	3,17 %
<i>Ik ben zelf niet lang naar school geweest.</i>	2,67 %	3,08 %	2,78 %	1,92 %	6 %	1,59 %
<i>De thuissituatie is niet rustig genoeg.</i>	6,67 %	0 %	0 %	1,92 %	2 %	3,17 %
<i>Mijn kind heeft weinig geduld.</i>	14,67 %	9,23 %	2,78 %	9,62 %	2 %	11,11 %
<i>Mijn kind doet er erg lang over.</i>	9,33 %	6,15 %	8,33 %	7,69 %	14 %	7,94 %
<i>Mijn kind heeft vaak geen zin.</i>	9,33 %	7,69 %	5,56 %	7,69 %	0 %	11,11 %
<i>Mijn kind stelt vragen, geen antwoord.</i>	4,00 %	1,54 %	0 %	7,69 %	6 %	12,70 %
<i>Ik wil dat mijn kind extra oefeningen krijgt.</i>	6,67 %	7,69 %	2,78 %	0 %	4 %	4,76 %
<i>Ik wil dat mijn kind minder fouten maakt.</i>	1,33 %	4,62 %	5,56 %	9,62 %	2 %	1,59 %
<i>Ik heb geen tijd om het huiswerk te begeleiden.</i>	2,67 %	1,54 %	0 %	5,77 %	2 %	4,76 %
<i>Mijn kind moet nog beter Nederlands leren.</i>	1,33 %	0 %	2,78 %	1,92 %	0 %	0 %
<i>Mijn kind moet oefenen met lezen, ik kan niet helpen.</i>	1,33 %	3,08 %	0 %	1,92 %	8 %	0 %
<i>Mijn kind moet oefenen met wiskunde, ik kan niet helpen.</i>	0 %	1,54 %	2,78 %	0 %	0 %	1,59 %
<i>anders</i>	5,33 %	6,15 %	5,56 %	5,77 %	4 %	7,94 %

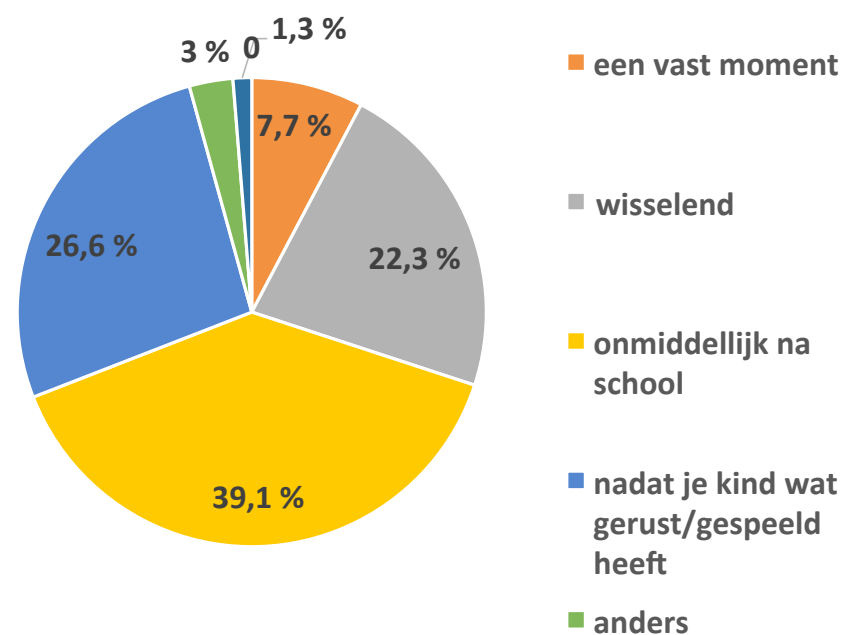
## Waar maakt jouw kind het huiswerk?

	AANTAL	PERCENTAGE
EIGEN KAMER	17	7,3 %
WOONKAMER	61	26,2 %
EETKAMER	26	11,2 %
ZITKAMER	6	2,6 %
KEUKEN	22	9,4 %
BUREAU	9	3,9 %
WISSELEND	86	36,9 %
ANDERS	3	1,3 %
BLANCO	3	1,3 %



## Wanneer maakt je kind zijn/haar huiswerk?

	AANTAL	PERCENTAGE
EEN VAST MOMENT	18	7,7 %
WISSELEND	52	22,3 %
ONMIDDELLIJK NA SCHOOL	91	39,1 %
NADAT JE KIND WAT GERUST/ GESPEELD HEEFT	26,6	26,6 %
ANDERS	7	3 %
BLANCO	3	1,3 %



# Waarom denk je dat de leerkracht huiswerk geeft?

	L1	L2	L3	L4	L5	L6
<i>inoefenen van de leerstof</i>	36,13 %	42,73 %	36,07 %	39,19 %	41,27 %	41,9 %
<i>zelfstandig worden – leren leren</i>	24,37 %	30 %	27,87 %	28,38 %	33,33 %	31,08 %
<i>zicht krijgen op het kunnen van de leerling</i>	15,13 %	11,82 %	16,39 %	17,57 %	11,11 %	14,86 %
<i>een brug maken tussen thuis en school</i>	20,17 %	14,55 %	13,12 %	13,51 %	7,94 %	9,46 %
<i>Ik weet het niet.</i>	3,36 %	0 %	3,28 %	0 %	1,59 %	2,70 %
<i>anders</i>	0,84 %	0,9 %	3,28 %	1,35 %	4,76 %	0 %

## Wat verwacht de school volgens jou van de ouders bij het maken van huiswerk?

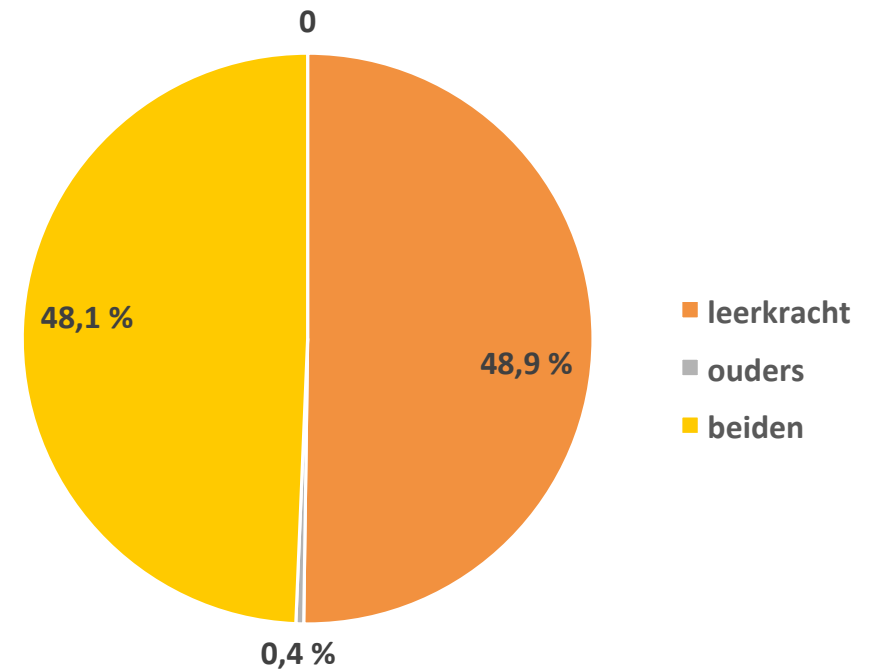
	L1	L2	L3	L4	L5	L6
<i>goede omstandigheden</i>	9,41 %	10,47 %	13,04 %	12,5 %	12,73 %	13,75 %
<i>het kind zelfstandig laten werken</i>	9,41 %	9,12 %	9,32 %	9 %	13,94 %	15 %
<i>aanmoedigen van het kind</i>	11,91 %	12,5 %	9,94 %	12 %	12,12 %	15 %
<i>aansporen om te beginnen</i>	6,27 %	6,08 %	4,97 %	5,5 %	4,85 %	5 %
<i>opdrachten mee overlopen</i>	9,41 %	8,45 %	8,07 %	8 %	7,27 %	6,25 %
<i>mee luisteren bij het lezen</i>	10,34 %	9,8 %	10,56 %	10 %	7,88 %	8,75 %
<i>extra oefeningen geven</i>	1,88 %	3,04 %	2,48 %	2 %	1,21 %	1,25 %
<i>les opvragen</i>	4,39 %	5,74 %	6,83 %	9,5 %	7,88 %	8,13 %



	L1	L2	L3	L4	L5	L6
<i>uitleg geven</i>	7,52 %	6,42 %	7,45 %	5 %	6,06 %	4,38 %
<i>toezicht houden</i>	6,58 %	5,07 %	4,35 %	4 %	4,85 %	4,38 %
<i>verbeteren</i>	5,33 %	4,73 %	4,97 %	5 %	4,85 %	1,86 %
<i>controleren of het huiswerk gemaakt is</i>	12 %	11,82 %	11,8 %	12 %	13,94 %	13,75 %
<i>slordig werkje laten overschrijven</i>	23 %	1,35 %	4,35 %	1,5 %	0,61 %	0,62 %
<i>reacties van je kind opschrijven in de agenda</i>	2,19 %	4,05 %	1,24 %	2,5 %	1,82 %	0 %
<i>in de studie laten als de omstandigheden niet ideaal zijn</i>	2,19 %	0,68 %	0,62 %	1 %	0 %	0,62 %
<i>Ik weet het niet.</i>	0,63 %	0,34 %	0 %	0 %	0 %	1,25 %
<i>anders</i>	0,31 %	0,34 %	0 %	0,5 %	0 %	0 %

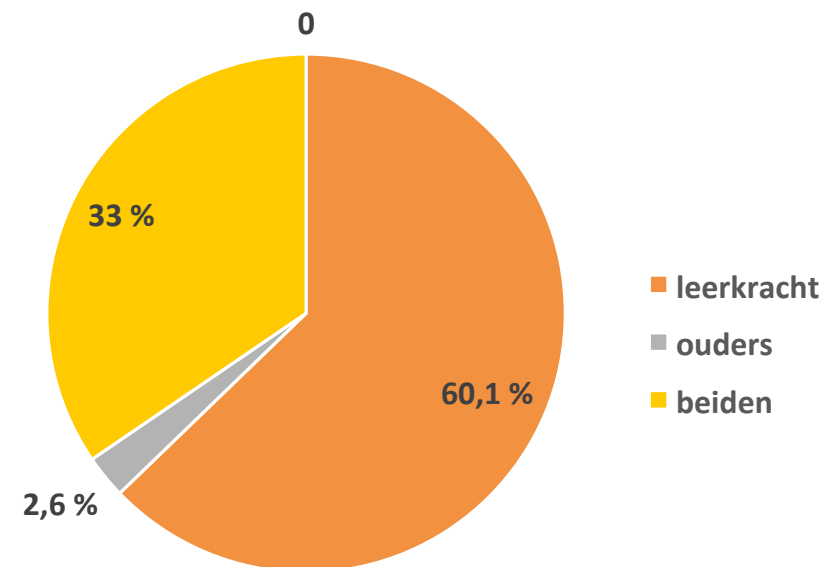
Wie geeft best uitleg aan het kind als de opdracht niet begrepen is?

	AANTAL	PERCENTAGE
LEERKRACHT	114	48,9 %
OUDERS	1	0,4 %
BEIDEN	112	48,1 %
BLANCO	6	2,6 %



## Wie verbetert best het huiswerk van het kind?

	AANTAL	PERCENTAGE
LEERKRACHT	140	60,1 %
OUDERS	6	2,6 %
BEIDEN	77	33 %
BLANCO	10	4,3 %



## Wie leert het kind zelfstandig werken?

	AANTAL	PERCENTAGE
LEERKRACHT	27	11,6 %
OUDERS	11	4,7 %
BEIDEN	188	80,7 %
BLANCO	7	3 %

